


ENVIRONMENTAL | ÖKOLOGIE


CO₂ gesamt
97,96 t CO₂e




CO₂ / MA (FTE)
4,08 t




Stromverbrauch
53.831 kWh




Anteil erneuerbarer Energien
100%




Dienstreisen Bahn gesamt
3.566 km




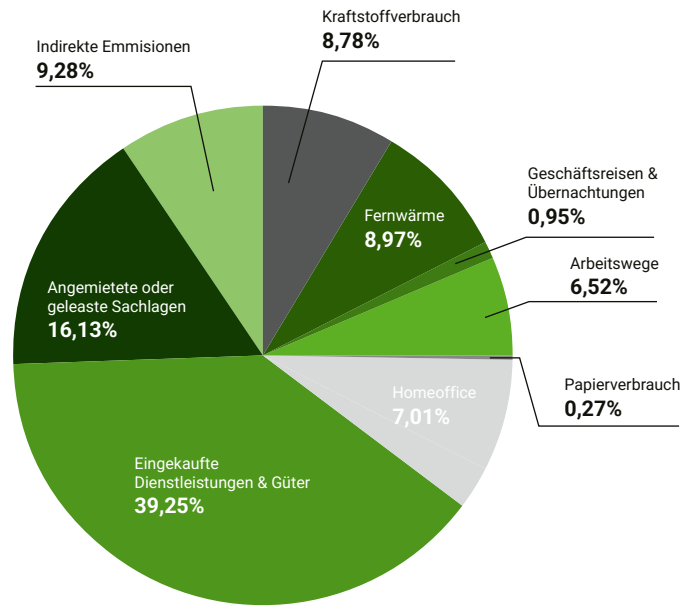
Dienstreisen Flug gesamt
2.545 km



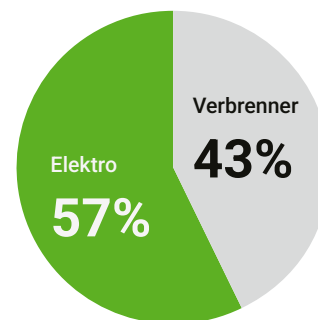
Dienstreisen Auto Elektro gesamt
47.000 km



Dienstreisen Auto Verbrenner gesamt
30.000 km

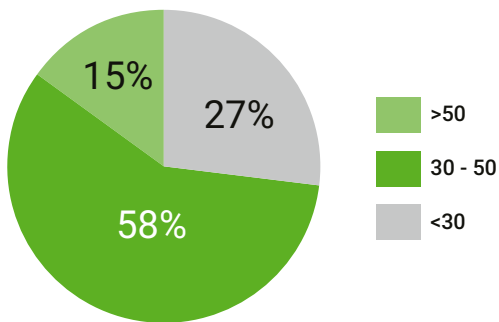
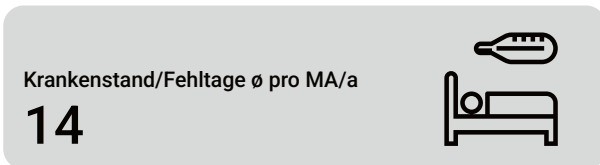
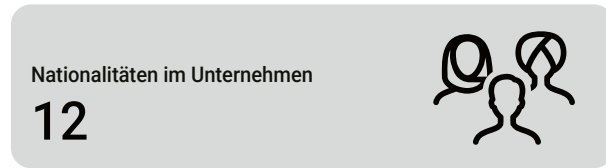



CO₂e-Emissionen nach Emissionsquellen (%)

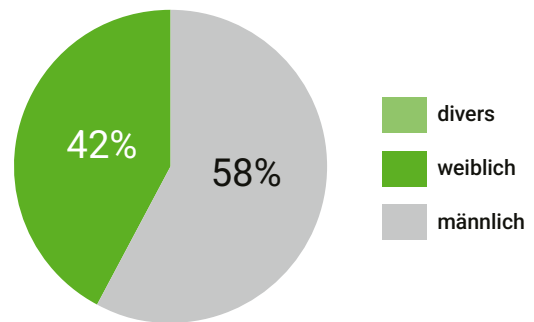


Fuhrparkverteilung

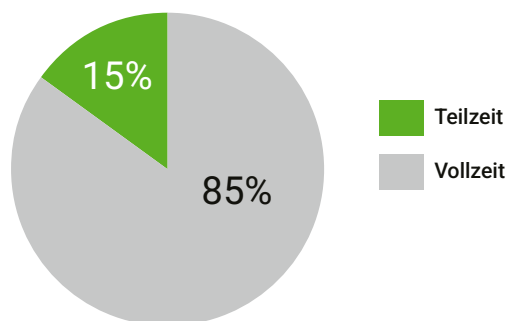
SOCIAL | SOZIAL



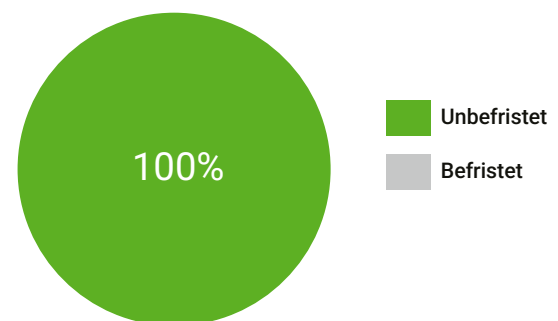
Altersstruktur



Geschlechterverteilung



Beschäftigungsverhältnisse



Beschäftigungsverhältnisse

GOVERNANCE | ÖKONOMIE

